



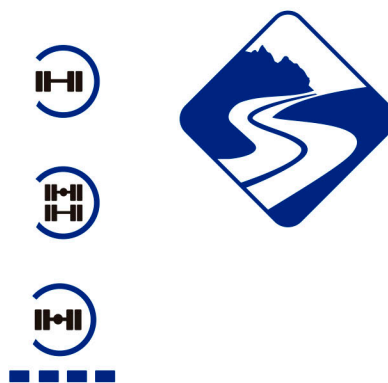
### LA VERDADERA TRACCION / TODA CARGA



- Mayor resistencia a la abrasión y desgaste más uniforme sin evidencia de escala.
- Amarres centrales que estabilizan la posición de la banda sin afectar las oscilaciones de cada bloque
- Canales más amplios que mejoran el hidropneumático y aumentan la hiperventilación de los bloques.
- Menos peso en bajo piso que mejora y alarga la vida de las carcasas.
- Mejor comportamiento de los KM/MM dado que se disminuye el movimiento de los bloques.

**M + S**

<b>BMB</b>		<b>EJES DE TRACCION FOR DRIVE AXLE APLICATION</b>			
<b>CODE</b>	<b>SIZE MEDIDA</b>				
		mm	inch	mm	inch
<b>75 BMB 22</b>	6.5	190	7 1/2	17.00	22/32
<b>90 BMB 23</b>	10	230	9	18.00	23/32
<b>94 BMB 26</b>	10.5	240	9 1/2	21.00	26/32
<b>97 BMB 26</b>	12	250	9 7/8	21.00	26/32
<b>102 BMB 26</b>	12.2	260	10 1/4	21.00	26/32



**RADIAL / RADIAL**



 57 313 6441655 - 57 3218001463